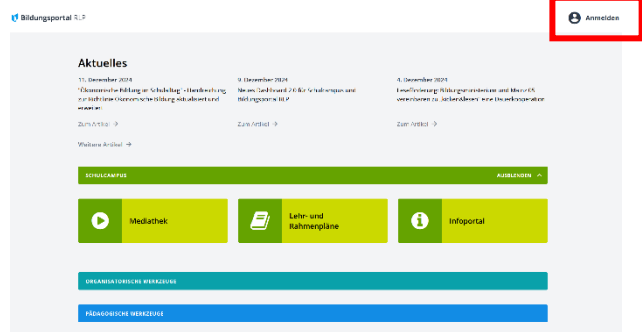


Terminvergabe Lehrer-Eltern-Schüler-Gespräche 2025 – Anleitung

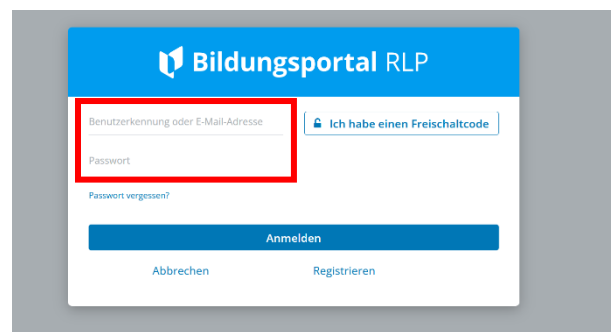
Klicken Sie auf unserer Homepage www.igs-morbach.de auf den Button zum Bildungsportal RLP.



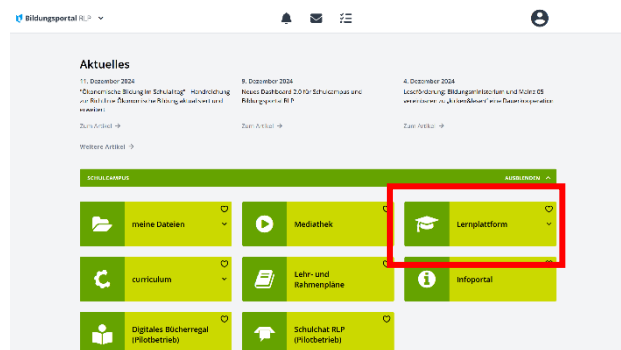
Wählen Sie im Bereich des Bildungsportals oben rechts den Button „Anmelden“



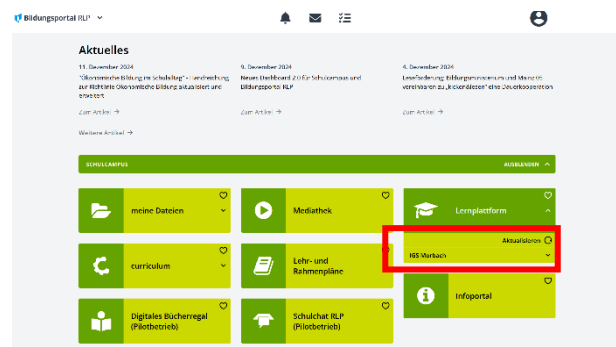
Geben Sie für den Login Benutzername und Passwort Ihres Kindes ein.



Wählen Sie den Bereich „Lernplattform“ aus.



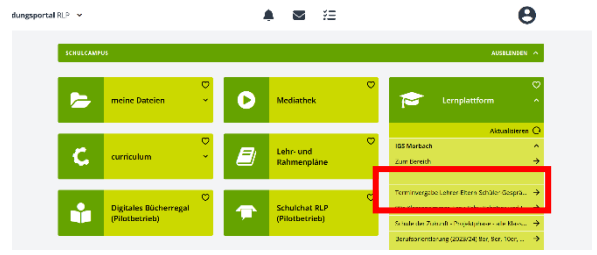
Wählen Sie den Bereich „IGS Morbach“ aus.



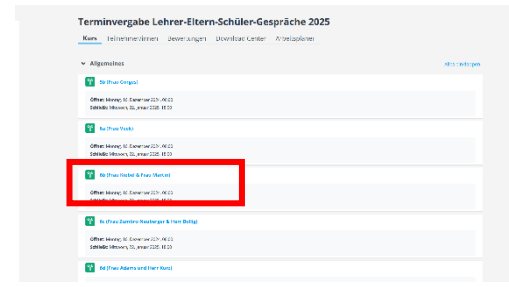
Terminvergabe Lehrer-Eltern-Schüler-Gespräche 2025 – Anleitung

Wählen Sie den Kurs „Terminvergabe Eltern-Lehrer-Schüler-Gespräche 2025“ aus. Und klicken Sie darauf.

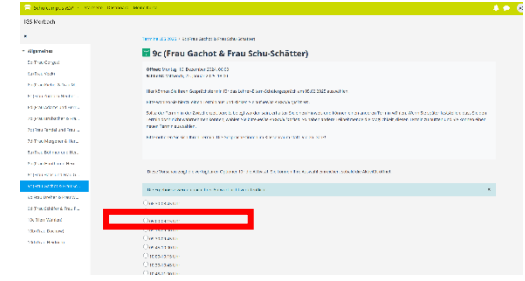
Gegebenenfalls müssen Sie etwas nach unten scrollen, bis der Kurs erscheint.



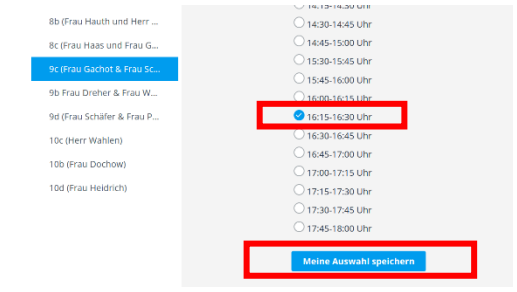
Wählen Sie die Klasse aus, die Ihr Kind besucht, klicken Sie diese an.



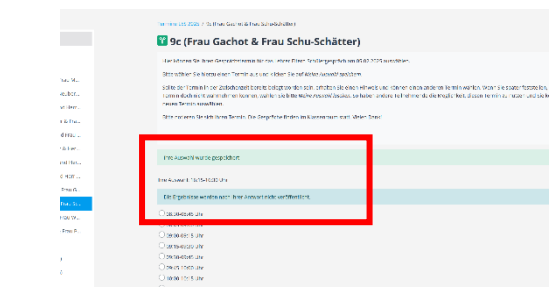
Suchen Sie sich einen passenden Termin bei der Tutorin / dem Tutor aus.



Klicken Sie den Termin an, speichern Sie abschließend mit „Meine Auswahl speichern“.



Sie haben Ihren Termin gebucht, bitte notieren Sie sich die Uhrzeit. Sollten Sie



Sollten Sie Ihren Termin ändern wollen, können Sie Ihre gewählte Auswahl einfach mit einem Klick auf „Meine Auswahl löschen“ löschen.

