




Die **Freischaltung** der Terminvergabe erfolgt am **Samstag, 12.02.2022 um 0:00 Uhr**.  
Ab diesem Zeitpunkt können Sie Ihre Terminbuchungen über Moodle vornehmen.

## 1) Loggen Sie sich mit den Zugangsdaten Ihres Kindes beim Schulcampus ein.


Sie erreichen die Schulcampus-Anmeldeseite bequem über unsere Schulhomepage [www.igs-morbach.de](http://www.igs-morbach.de). Klicken Sie einfach auf der Startseite unter *Schnellzugriff* auf folgendes Symbol: 

**Tip:** Klicken Sie alternativ auf das Symbol direkt hier in der Anleitung und folgen Sie dem Link.

## 2) Melden Sie sich bei Moodle an.

Hierzu klicken Sie auf der Schulcampus-Seite zuerst auf *Lernplattform*. Danach erscheint die Auswahloption *IGS Morbach*, welche Sie wiederum anklicken.

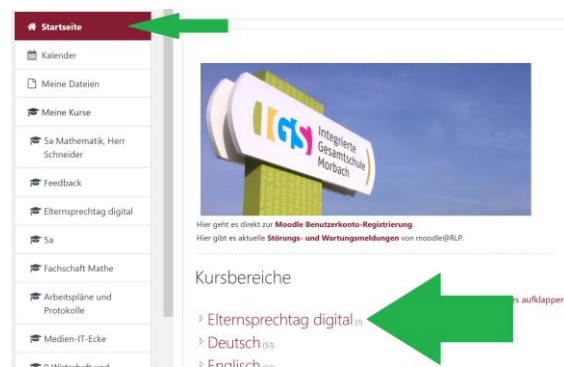
Anschließend werden Sie automatisch auf die Moodle-Seite weitergeleitet.



## 3) Wählen Sie den Kursbereich „Elternsprechtag digital“ aus.

Wählen Sie dazu auf der Moodle-Seite links oben *Startseite* aus.

Klicken Sie danach bei den *Kursbereichen* auf den Kursbereich *Elternsprechtag digital*.



## 4) Begeben Sie sich im Kursbereich „Elternsprechtag digital“ zur Selbsteinschreibung.

Klicken Sie dazu zunächst auf den Kurs *Terminvergabe 2022*.





## 5) Schreiben Sie sich in den Kurs „Terminvergabe 2022“ ein.

Geben Sie dazu den Einschreibeschlüssel **estigsm22** unter *Selbsteinschreibung (Teilnehmer/in)* ein.

Klicken Sie anschließend auf die Schaltfläche *Einschreiben*.

### ▼ Selbsteinschreibung (Teilnehmer/in)

Einschreibeschlüssel

Einschreiben

## 6) Wählen Sie eine Lehrkraft aus, mit der Sie einen Gesprächstermin vereinbaren möchten.

Sie finden in diesem Kursbereich die Namen aller Lehrkräfte, die Gesprächstermine anbieten. Klicken Sie bitte auf diejenige Lehrkraft, mit der Sie einen Gesprächstermin vereinbaren möchten.

**Beispiel:** Herr Schneider

- ♀ Frau Radschikowsky
- ♀ Frau Ruhk
- ♀ Frau Schäfer
- ♀ Frau Schermann
- ♂ Herr Schneider
- ♀ Herr D. Schröder
- ♀ Frau Schröder-Eibes
- ♀ Frau Schu-Schätter
- ♂ Herr Schütz
- ♀ Frau Simon

## 7) Lesen Sie die Informationen, die Ihnen die Lehrkraft in ihrem persönlichen Kursbereich hinterlegt hat, aufmerksam durch.

Hier sind wichtige Informationen zum Ablauf der jeweiligen Gespräche hinterlegt wie beispielsweise der *Link zum Big Blue Button – Konferenzraum*. Beachten Sie bitte auch die Vorgehensweise, falls Sie später einen vereinbarten Termin wieder absagen möchten.

## Terminvergabe 2022

Dashboard / Meine Kurse / Terminvergabe 2022 / Allgemeines / Herr Schneider

### Herr Schneider

Hier können Sie sich für den Elternsprechtag einen Termin bei **Herrn Schneider** reser  
Bitte wählen Sie hierzu einen Termin aus und klicken Sie auf *Meine Auswahl speichern*  
Sollte der Termin in der Zwischenzeit bereits belegt worden sein, erhalten Sie einen H  
Notieren Sie sich bitte Ihren Termin und erstellen Sie sich Ihren persönlichen Gespräch  
Termine zur selben Zeit bei unterschiedlichen Lehrkräften buchen.

## 8) Wählen Sie Ihren Wunschtermin.

Wählen Sie unterhalb des Informationstextes aus den freien Terminen Ihren Wunschtermin und markieren Sie ihn (*hier im Beispiel: 17:00 Uhr*). Klicken Sie anschließend auf *Meine Auswahl speichern*. Notieren Sie sich bitte Ihren Termin.

**Hinweis:** Sofern alle Termine vergeben sind, aber die Option *Warteliste* angeboten wird, können Sie sich auch dort eintragen.

- 16:15 Uhr
- 16:30 Uhr
- 16:45 Uhr
- 17:00 Uhr
- 17:15 Uhr
- 17:30 Uhr
- 17:45 Uhr
- 18:00 Uhr

Meine Auswahl speichern

## 9) Geschafft!

Sie haben den Termin erfolgreich reserviert. Die Lehrkraft wird sich nun zeitnah *über die Nachrichtenfunktion von Moodle* mit Ihnen in Verbindung setzen, um letzte Details abzustimmen.

**Tipp:** Prüfen Sie mit Ihrem Kind **gemeinsam regelmäßig die Moodle-Nachrichten**.

## Herr Schneider

Ihre Auswahl wurde gespeichert

Sichtbare Gruppen: Alle Teilnehmer/innen

Hier können Sie sich für den Elternsprechtag einen Termin bei **Herr**  
Bitte wählen Sie hierzu einen Termin aus und klicken Sie auf *Meine .  
speichern*.

Sollte der Termin in der Zwischenzeit bereits belegt worden sein, er