

The logo for Hochschule Morbach, featuring a stylized 'H' composed of four colored segments (green, blue, pink, yellow) followed by the text 'Morbach' in black. The entire logo is enclosed in an orange rectangular border.

Hochschule Morbach)

The word 'meets' in a bold, dark brown, sans-serif font, centered on a light blue rectangular background.

meets

The Moodle logo, featuring a black graduation cap icon to the left of the word 'moodle' in a bold, orange, lowercase sans-serif font. The logo is enclosed in an orange rectangular border.

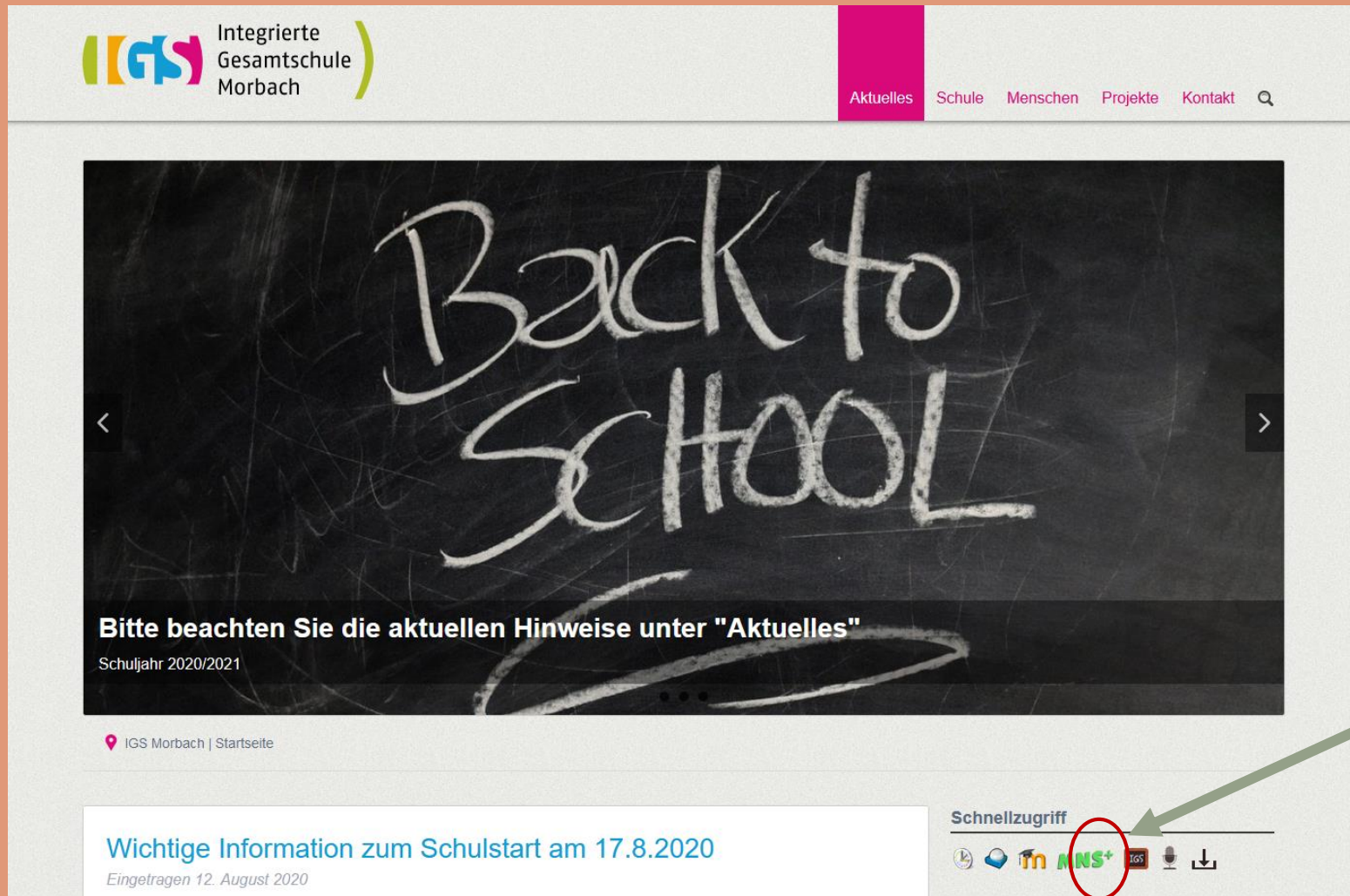
moodle

# Schritt-für-Schritt- Anleitungen

---

- Sich bei Moodle registrieren

# Schritt 1: Rufe die Moodle-Seite über die Homepage der IGS Morbach auf.



The screenshot shows the homepage of the IGS Morbach. At the top left is the logo for 'Integrierte Gesamtschule Morbach'. To the right is a navigation menu with 'Aktuelles', 'Schule', 'Menschen', 'Projekte', and 'Kontakt'. The main content area features a large blackboard graphic with 'Back to SCHOOL' written on it. Below the graphic is a notice: 'Bitte beachten Sie die aktuellen Hinweise unter "Aktuelles" Schuljahr 2020/2021'. At the bottom left, there is a section titled 'Wichtige Information zum Schulstart am 17.8.2020' with the date 'Eingetragen 12. August 2020'. At the bottom right, a 'Schnellzugriff' (Quick Access) bar contains several icons, including a red circle around the Moodle icon.

Gehe auf die Moodle-Seite der IGS Morbach. Du erreichst sie über die Schulhomepage.

# Schritt 2: Gehe zur Moodle-Benutzerkonto-Registrierung.

IGS Morbach Sie sind nicht angemeldet. (Login)

## Integrierte Gesamtschule Morbach

Hier geht es **direkt zur Moodle Benutzerkonto-Registrierung**. Dafür ist eine funktionierende E-Mail-Adresse, ein Benutzername und ein gutes Passwort (bitte notieren!) notwendig. Schülerinnen und Schüler sollten als Anmeldenamen ihren Zugangsnamen aus dem Schulnetz nehmen, also z. B. "JusBieb01" für Justin Bieber (01 für den Geburtsjahr). Lehrkräfte nach Möglichkeit ihr Dienstkürzel. Nach der Registrierung ist noch die Bestätigung über die angegebene E-Mail-Adresse\* und die **Freischaltung durch Herrn Guth oder Herrn Dibjick** notwendig, bevor das Moodle-Konto genutzt werden kann. **Diese Freischaltung benötigt in der Regel ein paar Stunden**, deshalb vor dem ersten richtigen Login bitte etwas Geduld haben!

\*Nach der Registrierung wird **sofort** eine Bestätigungs-E-Mail an die angegebene E-Mail-Adresse verschickt (siehe Bild), die bestätigt werden **muss!** Überprüfen Sie gegebenenfalls den Spam-Ordner. Erhalten Sie keine Bestätigungs-E-Mail und ist diese auch nicht im Spam-Ordner gelandet, dann wurde bei der Registrierung eine fehlerhafte E-Mail-Adresse angegeben. Wenn die Bestätigungs-E-Mail nicht bestätigt wird, können Herr Guth und ich auch nicht das Konto freischalten.

**Bestätigen Sie Ihre Registrierung**

Hallo ~~xxxxxx~~.

Vielen Dank für Ihre Registrierung.

**Info**

Eine Nutzung der Lernplattform ist nur möglich, wenn Sie Ihre Registrierung bestätigen.  
Hierfür erhalten Sie zeitnah eine E-Mail mit einem Bestätigungslink.  
Bitte folgen Sie den Anweisungen in der E-Mail.

Nicht bestätigte Benutzerkonten werden **nach 14 Tagen automatisch gelöscht!**

Ihr Anmeldenamen: ~~xxxxxx~~  
Ihre E-Mail-Adresse: ~~xxxxxx@xxxxxx.de~~

**Klicke hier, so gelangst du zur Moodle Benutzerkonto-Registrierung.**

Nachrichten der Website

**Login**

Anmeldenamen / E-Mail

Kennwort

Anmeldenamen merken

Login

[Kennwort vergessen?](#)

---

**Hauptmenü**

[Nachrichten der Website](#)

---

**IGS Morbach**

54494 Morbach, [www.igs-morbach.de](http://www.igs-morbach.de)  
Telefon: 06533-95697-0  
Telefax: 06533-95697-199  
[verwaltung\[at\]igs-morbach.de](mailto:verwaltung[at]igs-morbach.de)

[Moodle Nutzungsvereinbarung](#)  
[Moodle Einwilligungsfomular](#)  
[Moodle Benutzerkonto anlegen](#)  
[IT Nutzungsordnung](#)  
[Hausordnung](#)

# Schritt 3: Fülle das Registrierungsformular aus.

Willkommen zur Benutzerverwaltung - Moodle@RLP

Sie sind angemeldet als **mommust** (Logout)

Einstellungen Übersicht Informationen zum Datenschutz

## Registrierungsformular

Bitte füllen Sie die nachfolgenden Felder für Ihre Registrierung aus und klicken Sie auf "Registrieren".  
Die Datenschutzerklärung und Nutzungsbedingungen können Sie [hier](#) einsehen.

Schule/Institution auswählen  Freischaltcode eingeben

Schule/Institution auswählen: Integrierte Gesamtschule Morbach [igsmorbach], Morbach

Vorname: Momo

Nachname: Musterine

E-Mail: mommust20@gmail.com

Anmeldename: MomMust

Bitte verwenden Sie nur Buchstaben, Zahlen und Unterstrich (\_).

Anmeldename bereits vergeben!

Kennwort: .....

Das Kennwort muss mindestens 8 Zeichen lang sein, davon mindestens 1 Groß- und 1 Kleinbuchstabe, 1 Zahl und 1 Sonderzeichen.

Kennwort bestätigen: .....

Optionale Profildfelder

Registrieren


Fülle das Registrierungsformular aus.

Verwende als Benutzernamen die ersten drei Buchstaben deines Vornamens und die ersten vier Buchstaben deines Nachnamens, füge die ersten zwei Ziffern deines Geburtstags hinzu.

# Schritt 4: Die Administratoren müssen dich freischalten.

Willkommen zur Benutzerverwaltung - Moodle@RLP

moodle@RLP  Rheinland-Pfalz

 Sie sind nicht angemeldet ([Login](#))


## Benutzer-Aktivierung

Erfolgreich!  
Die zuständigen Administratoren wurden per E-Mail um Freischaltung gebeten!

[Impressum](#) | [Datenschutzerklärung und Nutzungsbedingungen](#) | Hier geht es zu den > [FAQ](#) <  
© Copyright 2011-2020 - Pädagogisches Landesinstitut Rheinland-Pfalz, moodle@RLP, BNV version 1.7.2

**Nun musst du warten und  
deine E-Mails checken.  
Die Administratoren  
(Herr Guth oder Herr  
Dibjick) müssen dich  
freischalten.**

# Schritt 5: Du erhältst eine Bestätigungs-E-Mail.

 Sie sind nicht angemeldet ([Login](#))

## Bestätigen Sie Ihre Registrierung

Hallo Momo Musterine,  
Vielen Dank für Ihre Registrierung.

## Info

Eine Nutzung der Lernplattform ist nur möglich, wenn Sie Ihre Registrierung bestätigen.  
Hierfür erhalten Sie zeitnah eine E-Mail mit einem Bestätigungslink.  
Bitte folgen Sie den Anweisungen in der E-Mail.


Nicht bestätigte Benutzerkonten werden nach 14 Tagen automatisch gelöscht!

Ihr Anmeldenname: **MomMust**  
Ihre E-Mail-Adresse: **mommust20@gmail.com**

**Du bekommst eine E-Mail, in der du durch das Aufrufen eines Links deine Registrierung bestätigen kannst.**

# Schritt 6: Bestätige deine Registrierung.

Moodle@RLP - Bestätigen Sie Ihre Registrierung Posteingang x

 **Antworten Sie nicht auf diese E-Mail.** <noreply@moodle.bildung-rp.de>  
an mich ▾ 15:43 (vor 32 Minuten) ☆ ↶ ⋮

Vielen Dank für Ihre Registrierung.

~~Eine Nutzung der Lernplattform ist nur möglich, wenn Sie Ihre Registrierung bestätigen.~~  
Klicken Sie hierfür den folgenden Link an oder kopieren Sie ihn in Ihren Browser:

<https://lms.bildung-rp.de/useradministration/confirm.php?s=zNPSQJwXs6uOkGuPAh37XVWcjlT1&u=354539>

Nicht bestätigte Benutzerkonten werden nach 14 Tagen automatisch gelöscht!

Ihr Anmeldeame: **MomMust**  
Ihre E-Mail-Adresse: [mommust20@gmail.com](mailto:mommust20@gmail.com)

*Diese E-Mail wurde maschinell erstellt!*

↶ Antworten ➡ Weiterleiten

**Wenn du die E-Mail erhalten hast, klicke auf den Bestätigungslink.**

# Schritt 7: Bei erfolgreicher Registrierung kannst du nun zum Login.

Willkommen zur Benutzerverwaltung - Moodle@RLP

moodle@RLP  Rheinland-Pfalz

Sie sind angemeldet als **mommust** (Logout)

Einstellungen Übersicht Informationen zum Datenschutz

Benutzer-Aktivierung

Warnung!  
Möglicherweise wurde Ihr Zugang bereits bestätigt oder der aufgerufene Link ist falsch!

[Impressum](#) | [Datenschutzerklärung und Nutzungsbedingungen](#) | Hier geht es zu den [FAQ](#) <  
© Copyright 2011-2020 - Pädagogisches Landesinstitut Rheinland-Pfalz, moodle@RLP, BNv version 1.7.2

Die Registrierung verlief erfolgreich, nun kannst du zur Moodle-Homepage der IGS Morbach gehen und dich einloggen.



# Schritt 8: Logge dich mit deinen Benutzerdaten ein.


IGS Morbach Sie sind nicht angemeldet. (Login)

## Integrierte Gesamtschule Morbach

Hier geht es direkt zur **Moodle Benutzerkonto-Registrierung**. Dafür ist eine funktionierende E-Mail-Adresse, ein Benutzername und ein gutes Passwort (bitte notieren!) notwendig. Schülerinnen und Schüler sollten als Anmeldenamen ihren Zugangsnamen aus dem Schulnetz nehmen, also z.B. "JusBieb01" für Justin Bieber (01 für den Geburtstag), Lehrkräfte nach Möglichkeit ihr Dienstkürzel. Nach der Registrierung ist noch die Bestätigung über die angegebene E-Mail-Adresse\* und die **Freischaltung durch Herrn Guth oder Herrn Dibjick** notwendig, bevor das Moodle-Konto genutzt werden kann. **Diese Freischaltung benötigt in der Regel ein paar Stunden**, deshalb vor dem ersten richtigen Login bitte etwas Geduld haben!

\*Nach der Registrierung wird **sofort** eine Bestätigungs-E-Mail an die angegebene E-Mail-Adresse verschickt (siehe Bild), die bestätigt werden **muss!** Überprüfen Sie gegebenenfalls den Spam-Ordner. Erhalten Sie keine Bestätigungs-E-Mail und ist diese auch nicht im Spam-Ordner gelandet, dann wurde bei der Registrierung eine fehlerhafte E-Mail-Adresse angegeben. Wenn die Bestätigungs-E-Mail nicht bestätigt wird, können Herr Guth und ich auch nicht das Konto freischalten.

### Bestätigen Sie Ihre Registrierung



Hallo .

Vielen Dank für Ihre Registrierung.

### Info

Eine Nutzung der Lernplattform ist nur möglich, wenn Sie Ihre Registrierung bestätigen.  
Hierfür erhalten Sie zeitnah eine E-Mail mit einem Bestätigungslink.  
Bitte folgen Sie den Anweisungen in der E-Mail.

**Nicht bestätigte Benutzerkonten werden nach 14 Tagen automatisch gelöscht!**

Ihr Anmeldeame:   
Ihre E-Mail-Adresse: 

**Gib deinen  
Benutzernamen und dein  
Passwort ein.**

### Login

Anmeldeame / E-Mail


Kennwort

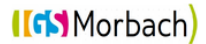
Anmeldenamen merken

[Kennwort vergessen?](#)

Nachrichten der Website

### Hauptmenü

-  Nachrichten der Website



54494 Morbach, [www.igs-morbach.de](http://www.igs-morbach.de)  
Telefon: 06533-95697-0  
Telefax: 06533-95697-199  
[verwaltung\[at\]igs-morbach.de](mailto:verwaltung[at]igs-morbach.de)

- [Moodle Nutzungsvereinbarung](#)
- [Moodle Einwilligungsfomular](#)
- [Moodle Benutzerkonto anlegen](#)
- [IT Nutzungsordnung](#)
- [Hausordnung](#)