

 Hochschule Morbach

meets

 moodle

# Schritt-für-Schritt- Anleitungen

---

- Aufgaben bearbeiten
- Lösungen hochladen

# Schritt 1: Nach erfolgreicher Registrierung: Anmelden auf <https://lms.bildung-rp.de/igsmorbach/>

IGS Morbach Sie sind nicht angemeldet. (Login)

## Integrierte Gesamtschule Morbach

Hier geht es direkt zur **Moodle Benutzerkonto-Registrierung**. Dafür ist eine funktionierende E-Mail-Adresse, ein Benutzername und ein gutes Passwort (bitte notieren!) notwendig. Schülerinnen und Schüler sollten als Anmeldenamen ihren Zugangsnamen aus dem Schulnetz nehmen, also z.B. "JusBieb01" für Justin Bieber (01 für den Geburtstag), Lehrkräfte nach Möglichkeit ihr Dienstkürzel. Nach der Registrierung ist noch die Bestätigung über die angegebene E-Mail-Adresse\* und die **Freischaltung durch Herrn Guth oder Herrn Dibjick** notwendig, bevor das Moodle-Konto genutzt werden kann. **Diese Freischaltung benötigt in der Regel ein paar Stunden**, deshalb vor dem ersten richtigen Login bitte etwas Geduld haben!

\*Nach der Registrierung wird **sofort** eine Bestätigungs-E-Mail an die angegebene E-Mail-Adresse verschickt (siehe Bild), die bestätigt werden **muss!** Überprüfen Sie gegebenenfalls den Spam-Ordner. Erhalten Sie keine Bestätigungs-E-Mail und ist diese auch nicht im Spam-Ordner gelandet, dann wurde bei der Registrierung eine fehlerhafte E-Mail-Adresse angegeben. Wenn die Bestätigungs-E-Mail nicht bestätigt wird, können Herr Guth und ich auch nicht das Konto freischalten.

### Bestätigen Sie Ihre Registrierung

Hallo 🌸🌸🌸

Vielen Dank für Ihre Registrierung.

### Info

Eine Nutzung der Lernplattform ist nur möglich, wenn Sie Ihre Registrierung bestätigen.

Hierfür erhalten Sie zeitnah eine E-Mail mit einem Bestätigungslink. Bitte folgen Sie den Anweisungen in der E-Mail.

Nicht bestätigte Benutzerkonten werden **nach 14 Tagen automatisch gelöscht!**

Ihr Anmeldenamen: 🌸🌸🌸  
Ihre E-Mail-Adresse: 🌸🌸🌸@igsmorbach.de

### Login

Anmeldenname / E-Mail  
MomMust


Kennwort  
●●●●●●●●●●


Anmeldenamen merken

Login

[Kennwort vergessen?](#)

### Hauptmenü

 Nachrichten der Website



54494 Morbach, [www.igs-morbach.de](http://www.igs-morbach.de)  
Telefon: 06533-95697-0  
Telefax: 06533-95697-199  
[verwaltung\[at\]igs-morbach.de](mailto:verwaltung[at]igs-morbach.de)

[Moodle Nutzungsvereinbarung](#)  
[Moodle Einwilligungsfomular](#)  
[Moodle Benutzerkonto anlegen](#)  
[IT Nutzungsordnung](#)  
[Hausordnung](#)

Nachrichten der Website

**Gib deinen Benutzernamen und dein Passwort ein. Du musst dich bereits vorher registriert haben.**

A red circle highlights the login form on the right side of the page. It encompasses the 'Anmeldenname / E-Mail' field with the text 'MomMust', the 'Kennwort' field with masked characters, the 'Anmeldenamen merken' checkbox, and the 'Login' button. An orange arrow points from the central text box to the 'Login' button.

# Schritt 2: Kurs bzw. Fach oder Klassenraum auswählen

The screenshot displays the IGS Morbach user interface. On the left, a navigation menu includes 'Dashboard', 'Startseite', 'Kalender', 'Meine Dateien', 'Meine Kurse', 'Klasse 5c', and 'LeMo 20/21'. The 'Meine Kurse' option is circled in red. The main content area is titled 'Kursübersicht' and shows a grid of course tiles. One tile is expanded to show details for 'Geschichte' in 'Klasse 5c (SJ 2020/2021)', indicating '100% abgeschlossen'. Below this is a section for 'Zuletzt besuchte Kurse' with two tiles: 'Homeschooling Klasse 5c (SJ 2020/2021)' and 'Geschichte Lernmethoden Schuljahr 2020/2021'. On the right, there are sidebars for 'Meine Dateien', 'Letzte Badges', 'Kalender' (showing August 2020), 'Aktuelle Termine', and 'Zeitleiste'. A callout box with a red border and orange arrows pointing to the course tiles contains the text: 'Hier sind einzelne Kurse, denen du zugeordnet bist. Dort findest du Aufgaben zu diesem Fach von deiner Fachlehrkraft.'

Hier sind einzelne Kurse, denen du zugeordnet bist. Dort findest du Aufgaben zu diesem Fach von deiner Fachlehrkraft.

# Schritt 3: Kurs auswählen und Datenschutzvereinbarung lesen + bestätigen

The screenshot shows the user interface of the IGS Morbach website. On the left, a navigation menu lists 'Dashboard', 'Startseite', 'Kalender', 'Meine Dateien', 'Meine Kurse', and 'LeMo 20/21'. The 'LeMo 20/21' item is circled in red, with an orange arrow pointing to a text box. The main content area is titled 'Integrierte Gesamtschule Morbach' and 'Datenschutzinfos'. A confirmation dialog box is open, titled 'Bestätigen', with the text: 'Lesen Sie diese Datenschutzinformation sorgfältig. Sie müssen zustimmen, um die Website nutzen zu können. Stimmen Sie zu?'. Below the text are two buttons: 'Ja' (highlighted in red) and 'Nein'. An orange arrow points from a text box to the 'Ja' button. At the bottom of the dialog, there is a 'Bestätigen' button.

**In der Regel wirst du in alle Fächer / Kurse von deiner Lehrkraft eingeschrieben, also zugeordnet. Sie werden dir auf deiner Startseite angezeigt.**

**Die Datenschutzerklärung muss gelesen und bestätigt werden.**

# Schritt 4: Aufgabe auswählen

IGS Morbach

Momo Musterine

## Lernmethoden Schuljahr 2020/2021

Dashboard / Meine Kurse / LeMo 20/21

Ankündigungen

**Gekonnt Recherchieren**

Wikipedia - Was ist das eigentlich?

Thema 2

Thema 3

Fortschritte

**Klicke auf die zu bearbeitende Aufgabe.**

# Schritt 5: Aufgabe gründlich lesen!

IGS Morbach

Momo Musterine

## Lernmethoden Schuljahr 2020/2021

Dashboard / Meine Kurse / LeMo 20/21 / Gekonnt Recherchieren / Wikipedia - Was ist das eigentlich?

### Wikipedia - Was ist das eigentlich?

<http://www.wikipedia.de>  
Informiere dich über die Online-Enzyklopädie "Wikipedia" mit Hilfe der Informationen auf der Website <https://www.klicksafe.de/wikipedia/>. Beantworte anschließend die folgenden Fragen und lade das Ergebnis hoch.

1. Wann wurde Wikipedia gegründet?
2. Was bedeutet der Name?
3. Wer schreibt?
4. Was wird geschrieben?
5. Wie teuer ist die Benutzung?
6. Wer darf Texte weiterverwenden?
7. Welche Vorteile bietet Wikipedia?
8. Welche Nachteile hat Wikipedia?

#### Abgabestatus

<b>Abgabestatus</b>	Kein Versuch
<b>Bewertungsstatus</b>	Nicht bewertet
<b>Fälligkeitsdatum</b>	Tuesday, 29. September 2020, 00:00
<b>Verbleibende Zeit</b>	47 Tage 3 Stunden
<b>Zuletzt geändert</b>	-

**Abgabekommentare** ▶ Kommentare (0)

Lies die Aufgabenstellung  
gründlich durch.

# Schritt 6: Aufgabe bearbeiten, Abgabetermin beachten!

IGS Morbach Momo Musterine

LeMo 20/21

- Teilnehmer/innen
- Badges
- Bewertungen
- Download Center
- Dashboard
- Startseite
- Kalender
- Meine Dateien
- Meine Kurse
- LeMo 20/21

## Lernmethoden Schuljahr 2020/2021

Dashboard / Meine Kurse / LeMo 20/21 / Gekonnt Recherchieren / Wikipedia - Was ist das eigentlich?

### Wikipedia - Was ist das eigentlich?

<http://www.wikipedia.de>  
Informiere dich über die Online-Enzyklopädie "Wikipedia" mit Hilfe der Informationen auf der Website <https://www.klicksafe.de/wikipedia/>. Beantworte anschließend die folgenden Fragen und lade das Ergebnis hoch.

1. Wann wurde Wikipedia gegründet?
2. Was bedeutet der Name?
3. Wer schreibt?
4. Was wird geschrieben?
5. Wie teuer ist die Benutzung?
6. Wer darf Texte weiterverwenden?
7. Welche Vorteile bietet Wikipedia?
8. Welche Nachteile hat Wikipedia?

#### Abgabestatus

<b>Abgabestatus</b>	Kein Versuch
<b>Bewertungsstatus</b>	Nicht bewertet
<b>Fälligkeitsdatum</b>	Tuesday, 29. September 2020, 00:00
<b>Verbleibende Zeit</b>	47 Tage 3 Stunden
<b>Zuletzt geändert</b>	-
<b>Abgabekommentare</b>	► Kommentare (0)


**Achte gegebenenfalls auf weiterführende Links und weitere Materialien.**

**Achte auf den Abgabetermin.**

# Schritt 7: Abgabe der fertigen Aufgabe I

The screenshot shows a Moodle assignment submission interface. The page title is 'Lernmethoden Schuljahr 2020/2021'. The assignment title is 'Wikipedia - Was ist das eigentlich?'. The assignment content includes a list of 8 questions about Wikipedia. Below the questions, there is a checkbox for 'Diese Arbeit ist meine eigene Leistung...' which is checked. At the bottom, there is a file upload area with a blue arrow pointing down and the text 'Bewegen Sie Dateien in dieses Feld (Drag-and-drop)'. The file upload area is circled in orange. There are also buttons for 'Änderungen sichern' and 'Abbrechen'.

**Wenn du die Aufgabe fertig bearbeitet hast, kannst du sie einfach vom Desktop oder einem anderen Ordner in das Drag-and-Drop-Feld ziehen.**





# Schritt 8: Abgabe der fertigen Aufgabe II

IGS Morbach

Momo Musterine

## Lernmethoden Schuljahr 2020/2021

Dashboard / Meine Kurse / LeMo 20/21 / Gekonnt Recherchieren / Wikipedia - Was ist das eigentlich? / Abgabe bearbeiten

### Wikipedia - Was ist das eigentlich?


<http://www.wikipedia.de>  
Informiere dich über die Online-Enzyklopädie "Wikipedia" mit Hilfe der Informationen auf der Website <https://www.klicksafe.de/wikipedia/>.  
Beantworte anschließend die folgenden Fragen und lade das Ergebnis hoch.

1. Wann wurde Wikipedia gegründet?
2. Was bedeutet der Name?
3. Wer schreibt?
4. Was wird geschrieben?
5. Wie teuer ist die Benutzung?
6. Wer darf Texte weiterverwenden?
7. Welche Vorteile bietet Wikipedia?
8. Welche Nachteile hat Wikipedia?

Diese Arbeit ist meine eigene Leistung. Sofern ich fremde Quellen verwendet habe, sind die Stellen entsprechend gekennzeichnet.

Dateiabgabe Maximale Größe für Dateien: 20MB, maximale Anzahl von Anhängen: 100

Dat



MomMust\_Le...

**Änderungen sichern** Abbr...

**Achte darauf, dass das Dokument richtig formatiert und benannt ist.**

**Sichere deine Abgabe.**

Pflichtfelder

# Schritt 9: Abgabe der fertigen Aufgabe III

IGS Morbach

Momo Musterine

## Lernmethoden Schuljahr 2020/2021


Dashboard / Meine Kurse / LeMo 20/21 / Gekonnt Recherchieren / Wikipedia - Was ist das eigentlich?

### Wikipedia - Was ist das eigentlich?

<http://www.wikipedia.de>  
Informiere dich über die Online-Enzyklopädie "Wikipedia" mit Hilfe der Informationen auf der Website <https://www.klicksafe.de/wikipedia/>.  
Beantworte anschließend die folgenden Fragen und lade das Ergebnis hoch.

1. Wann wurde Wikipedia gegründet?
2. Was bedeutet der Name?
3. Wer schreibt?
4. Was wird geschrieben?
5. Wie teuer ist die Benutzung?
6. Wer darf Texte weiterverwenden?
7. Welche Vorteile bietet Wikipedia?
8. Welche Nachteile hat Wikipedia?

#### Abgabestatus

<b>Abgabestatus</b>	Zur Bewertung abgegeben
<b>Bewertungsstatus</b>	Nicht bewertet
<b>Fälligkeitsdatum</b>	Tuesday, 29. September 2020, 00:00
<b>Verbleibende Zeit</b>	47 Tage 3 Stunden
<b>Zuletzt geändert</b>	Wednesday, 12. August 2020, 20:40
<b>Dateiabgabe</b>	 MomMust_LeMo_Wie funktioniert Wikipedia.pdf12. August 2020, 20:40
<b>Abgabekommentare</b>	► Kommentare (0)

**Anschließend siehst du, dass das Dokument hochgeladen wurde.**